


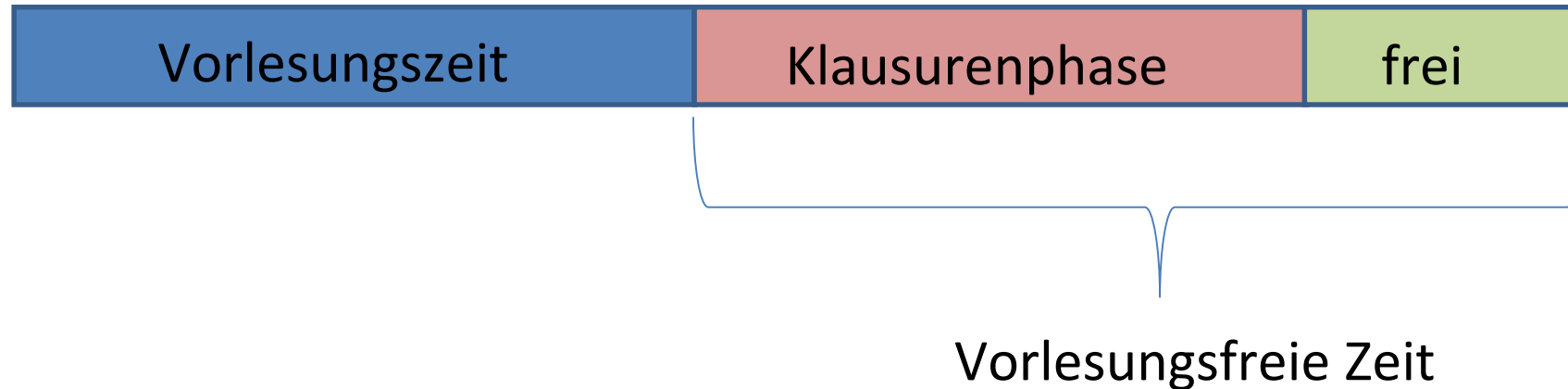
Lernen an der Universität



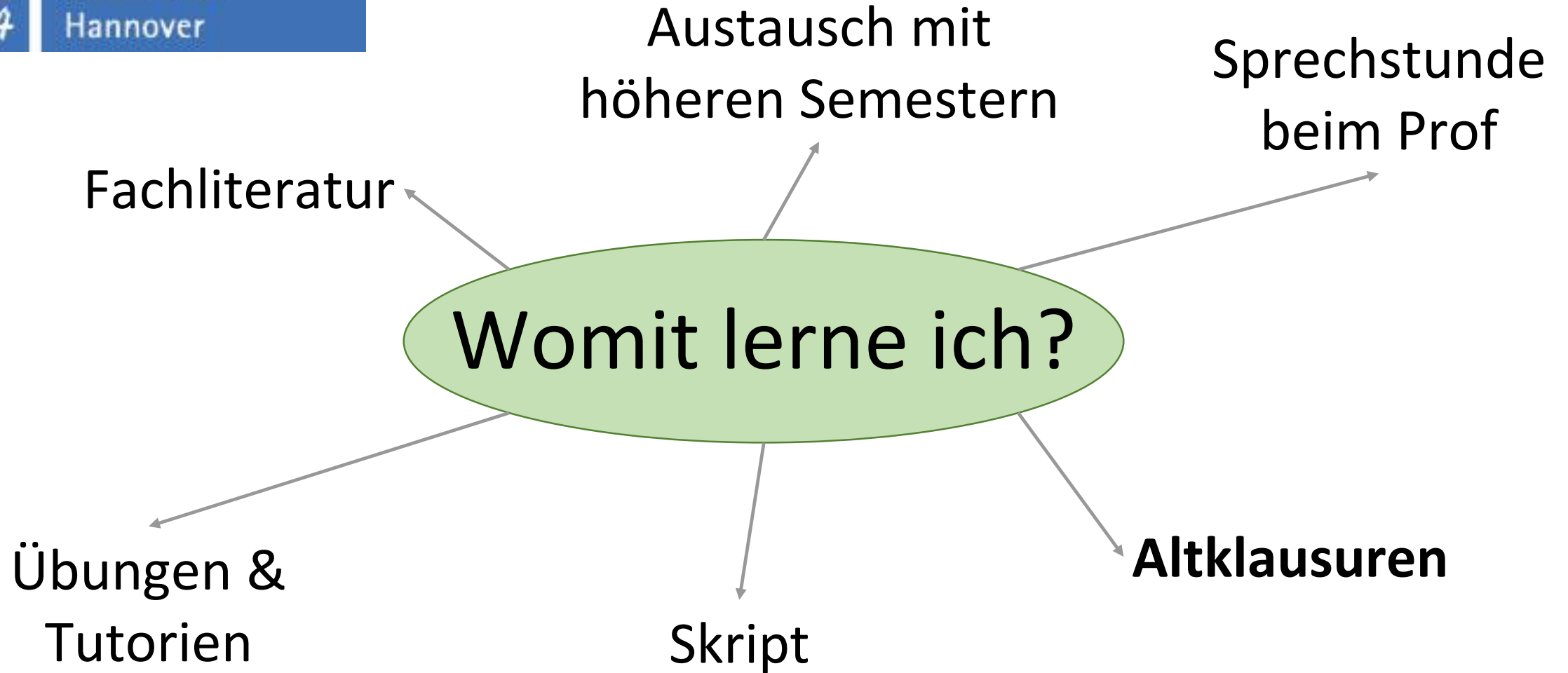
Lernstrategien

- Wann fange ich an zu lernen?
- Womit lerne ich?
- Mit wem lerne ich?
- Wie lerne ich?
- Wo lerne ich?

Wann fange ich an zu lernen?





Achtung: Mathe-Kurzklausuren in den ersten beiden Semestern
in der Vorlesungszeit (Punkte mitnehmen!)



Altklausuren

- Gefühl für Aufgabentypen bekommen
- Blick für prüfungsrelevante Themen schärfen
- Üben, Aufgaben unter Zeitdruck zu lösen – Simulation von Prüfungsstress
- Erkennen der eigenen Lerndefizite

Mit wem lerne ich?

	Alleine 	Lerngruppe 
Pro	<ul style="list-style-type: none"> ✓ Lerntempo individuell ✓ Geringere Ablenkung 	<ul style="list-style-type: none"> ✓ gegenseitige Hilfe ✓ Materialbeschaffung (z.B. alte Klausuren) einfacher ✓ Lernen durch Erklären ✓ Motivation
Contra	<ul style="list-style-type: none"> ✗ Schwieriges Vorankommen bei komplexen Themen ✗ Gefahr der Vereinsamung ✗ Mangelnde Motivation 	<ul style="list-style-type: none"> ✗ Gefahr der Ablenkung ✗ Gefahr, viel Zeit auf die Schwächen anderer zu verwenden

Wie lerne ich?

- Karteikarten lernen
- Mitschriften lesen
- Zusammenfassungen schreiben
- Aufgaben rechnen
- Auswendig lernen?!

Individuelles Vorgehen
(Ausprobieren!)

Wo lerne ich? *Zuhause?*

- ✓ 24h geöffnet
- ✓ Kaffeemaschine und Kühlschrank in der Nähe
- ✓ Ruhe / keine störenden anderen Lerngruppen

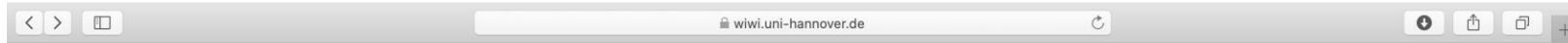
- ✗ Ablenkung in WGs (Partys, Besuch, ...)
- ✗ Ablenkung durch Fernsehen und andere Dinge, die man zuhause tun könnte

Wo lerne ich? *In der Uni?*

- ✓ Viele verschiedene Lernräume vorhanden (Gruppenräume buchbar, Whiteboards, Beamer)
- ✓ 24h geöffnet (nur die “roten Tische” im Hauptgebäude)
- ✓ keine Ablenkung
- ✓ Räumliche Trennung von Arbeit und Freizeit

- ✗ Fahrtzeit zur Uni
- ✗ In der Klausurenphase viele Räume schon früh belegt
- ✗ Stickige Luft

Wo lerne ich?



Wirtschaftswissenschaftliche Fakultät

Fakultät | Studium | Forschung | News & Veranstaltungen

Stadium > Im Studium > Lernräume & Ausstat... > Studentische Arbeits...

Studentische Arbeitsplätze

Inhalte auf dieser Seite

- 1 [Übersicht Conti-Campus](#)
- 2 [Universitätsweite Lernraumkarte](#)

ÜBERSICHT CONTI-CAMPUS

Die Fakultät verfügt am Conti-Campus über vielfältige, für Studenten vorgesehene Arbeitsbereiche. An allen Standorten ist WLAN-Empfang möglich. Auf den Bildern sind nicht alle Sitzgelegenheiten abgebildet.

Gebäude VII - 1. Obergeschoss



- 32 Arbeitsplätze mit Tisch und Bank
- 4er-Gruppentische
- WLAN - Empfang
- teilweise Elektrifiziert
- [Rauminfo](#)

Übersicht über studentische Arbeitsplätze in der Uni

Wo lerne ich?

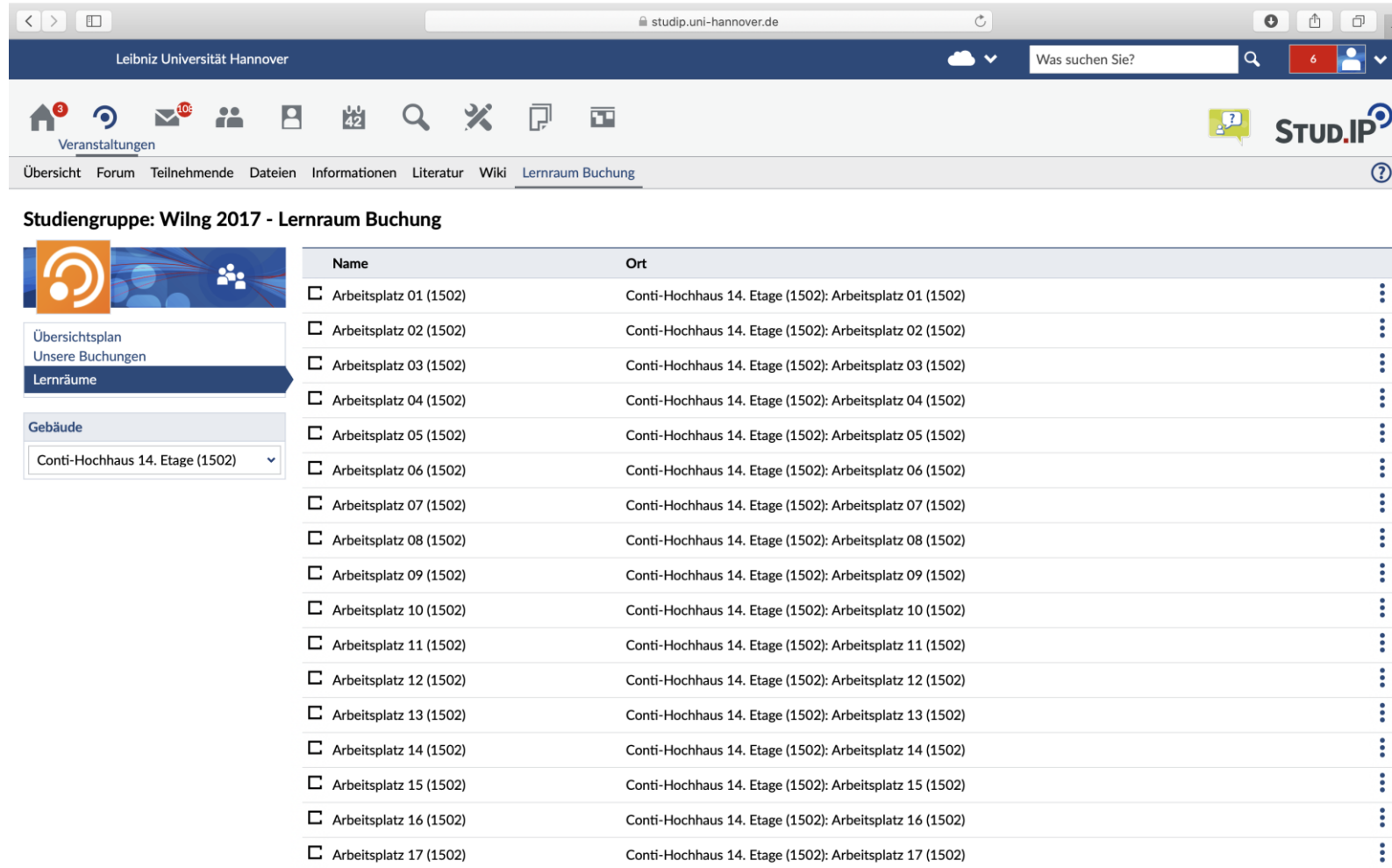


14. Stock im Gebäude II



Einzel- und Gruppenarbeitsplätze in den Bibliotheken

Wo lerne ich? *Lernräume buchen*



Leibniz Universität Hannover

Was suchen Sie?

Veranstaltungen

Übersicht Forum Teilnehmende Dateien Informationen Literatur Wiki Lernraum Buchung

Studiengruppe: Wilng 2017 - Lernraum Buchung

Übersichtsplan
Unsere Buchungen
Lernräume

Gebäude
Conti-Hochhaus 14. Etage (1502)

Name	Ort
<input type="checkbox"/> Arbeitsplatz 01 (1502)	Conti-Hochhaus 14. Etage (1502): Arbeitsplatz 01 (1502)
<input type="checkbox"/> Arbeitsplatz 02 (1502)	Conti-Hochhaus 14. Etage (1502): Arbeitsplatz 02 (1502)
<input type="checkbox"/> Arbeitsplatz 03 (1502)	Conti-Hochhaus 14. Etage (1502): Arbeitsplatz 03 (1502)
<input type="checkbox"/> Arbeitsplatz 04 (1502)	Conti-Hochhaus 14. Etage (1502): Arbeitsplatz 04 (1502)
<input type="checkbox"/> Arbeitsplatz 05 (1502)	Conti-Hochhaus 14. Etage (1502): Arbeitsplatz 05 (1502)
<input type="checkbox"/> Arbeitsplatz 06 (1502)	Conti-Hochhaus 14. Etage (1502): Arbeitsplatz 06 (1502)
<input type="checkbox"/> Arbeitsplatz 07 (1502)	Conti-Hochhaus 14. Etage (1502): Arbeitsplatz 07 (1502)
<input type="checkbox"/> Arbeitsplatz 08 (1502)	Conti-Hochhaus 14. Etage (1502): Arbeitsplatz 08 (1502)
<input type="checkbox"/> Arbeitsplatz 09 (1502)	Conti-Hochhaus 14. Etage (1502): Arbeitsplatz 09 (1502)
<input type="checkbox"/> Arbeitsplatz 10 (1502)	Conti-Hochhaus 14. Etage (1502): Arbeitsplatz 10 (1502)
<input type="checkbox"/> Arbeitsplatz 11 (1502)	Conti-Hochhaus 14. Etage (1502): Arbeitsplatz 11 (1502)
<input type="checkbox"/> Arbeitsplatz 12 (1502)	Conti-Hochhaus 14. Etage (1502): Arbeitsplatz 12 (1502)
<input type="checkbox"/> Arbeitsplatz 13 (1502)	Conti-Hochhaus 14. Etage (1502): Arbeitsplatz 13 (1502)
<input type="checkbox"/> Arbeitsplatz 14 (1502)	Conti-Hochhaus 14. Etage (1502): Arbeitsplatz 14 (1502)
<input type="checkbox"/> Arbeitsplatz 15 (1502)	Conti-Hochhaus 14. Etage (1502): Arbeitsplatz 15 (1502)
<input type="checkbox"/> Arbeitsplatz 16 (1502)	Conti-Hochhaus 14. Etage (1502): Arbeitsplatz 16 (1502)
<input type="checkbox"/> Arbeitsplatz 17 (1502)	Conti-Hochhaus 14. Etage (1502): Arbeitsplatz 17 (1502)

Buchung über
Lerngruppen in Stud.IP

Klausurnote 5,0 – was nun?

Keine Panik!

→ Fächer können 2 mal wiederholt werden!
(+ ggf. mündliche Ergänzungsprüfung)

Zur Klausureinsicht gehen!

→ Fehler finden / besprechen und **Punkte nachzählen!**

Für den nächsten Versuch:

→ zum Wiederholer-Tutorium anmelden (falls verfügbar)

DURCHGEFALLEN

Fazit

Die Klausuren schreibt jeder allein, d.h. den Stoff muss jeder selbst begreifen!

Optimal ist oft eine Kombination: einzeln lernen, sich in der Gruppe Motivation holen & Zwischenfragen klären

Durchfallen ist keine Schande und erst Recht nicht das Ende des Studiums!

Wichtig(st)es Ziel des Studiums:

Lernen, wie man lernt!